

BUDGET 2020

2019-12-16



Village de Senneville

TAUX TAXATION 2020

	2017	2018	2019	2020	VARIATION 2020 vs 2019
SOMMAIRE DES TAUX DE TAXES	TAUX	TAUX	TAUX	TAUX	
TAXES GENERALES RESIDENTIELLES	0,7308 \$	0,7308 \$	0,7381 \$	0,6812 \$	-7,71%
TAXES NON RESIDENTIELLES	3,7158 \$	3,7158 \$	3,7530 \$	3,6410 \$	-2,98%
TERRAINS VAGUES	0,7308 \$	0,7308 \$	0,7381 \$	0,6812 \$	-7,71%
TERRAINS VAGUES DESSERVIS	1,4617 \$	1,4617 \$	1,4763 \$	1,3623 \$	-7,72%
EAU - RÉSIDENTIEL	265 \$	265 \$	265 \$	275 \$	3,77%
EAU - NON-RÉS COMPTEUR^{m3}	0,513 \$	0,513 \$	0,523 \$	0,523 \$	0,00%
PISCINE	110 \$	110 \$	112 \$	115 \$	2,68%
ÉGOUT - SERVICES	200 \$	200 \$	200 \$	- \$	
SERV. DETTE AQUADUC PHILIPS	182 \$	144 \$	162 \$	162 \$	0,08%
SERVICE DETTE ANGUS- REGL.	1 763 \$	1 763 \$	1 763 \$	1 763 \$	0,00%
SERVICE DETTE AQUEDUC SUD - REGL	0,02407 \$	0,01227 \$	0,01282 \$	0,01210 \$	-5,62%
SERVICE DETTE ÉGOUT - RÉGL.	537 \$	500 \$	210 \$	224 \$	6,67%
SERVICE DETTE PROLOGEMENT - RÉGL.	16 519 \$	16 539 \$	16 554 \$	16 512 \$	-0,25%
SERVICE DETTE IMMOBILISATIONS	- \$	- \$	- \$	0,02025 \$	

EXEMPLES DES TAXES RÉSIDENTIELLES

Rôle d'évaluation				Taux 2020	Total Tarification	Facturation			Variation 2019/2020	
2014-2016	2017-2019	2020-2022	Écart	/ 100\$	2020	2017	2018	2019	2020	Écart
252 800 \$	245 200 \$	259 900 \$	6%	1 770 \$	583 \$	2 853 \$	2 787 \$	2 516 \$	2 354 \$	(162) \$ -6%
567 400 \$	550 400 \$	583 400 \$	6%	3 974 \$	464 \$	4 420 \$	4 355 \$	4 398 \$	4 438 \$	40 \$ 1%
380 600 \$	420 600 \$	489 100 \$	16%	3 332 \$	536 \$	3 228 \$	3 191 \$	3 531 \$	3 868 \$	337 \$ 10%
825 500 \$	800 700 \$	848 700 \$	6%	5 781 \$	665 \$	6 419 \$	6 325 \$	6 390 \$	6 446 \$	56 \$ 1%
1 011 600 \$	1 011 600 \$	1 072 300 \$	6%	7 305 \$	217 \$	7 393 \$	7 393 \$	7 467 \$	7 522 \$	55 \$ 1%

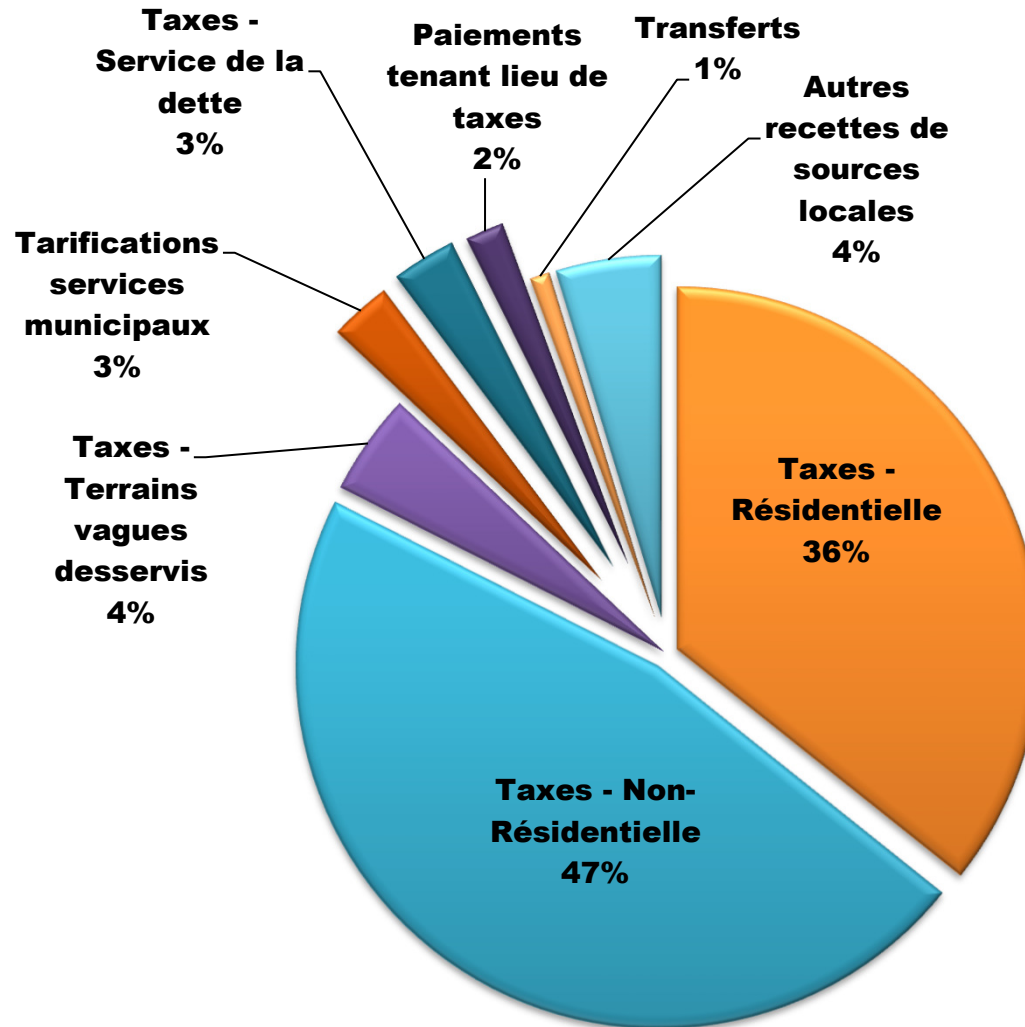
HISTORIQUE DES TAUX DE TAXES RÉSIDENTIELLES

	2011-2012-2013			2014-2015-2016			2017-2018-2019			2020
	2011	2012	2013	2014	2015	2016	2017	2018	2019	2020
Valeur maison unifamiliale moyenne	753 818 \$	751 027 \$	757 275 \$	832 625 \$	832 527 \$	835 535 \$	829 414 \$	835 815 \$	837 486 \$	888 763 \$
Taux taxe foncière (\$ per \$100 évaluation)	0,7221	0,7654	0,7822	0,7681	0,7236	0,7236	0,7308	0,7308	0,7381	0,6812
Taxe foncière	5 443 \$	5 748 \$	5 923 \$	6 395 \$	6 024 \$	6 046 \$	6 061 \$	6 108 \$	6 181 \$	6 054 \$
Augmentation du compte de taxes en %	1%	6%	3%	8%	-6%	0%	0%	1%	1%	-2%
Augmentation valeur maison en %		0%	1%	9%	0%	0%	-1%	1%	0%	6%

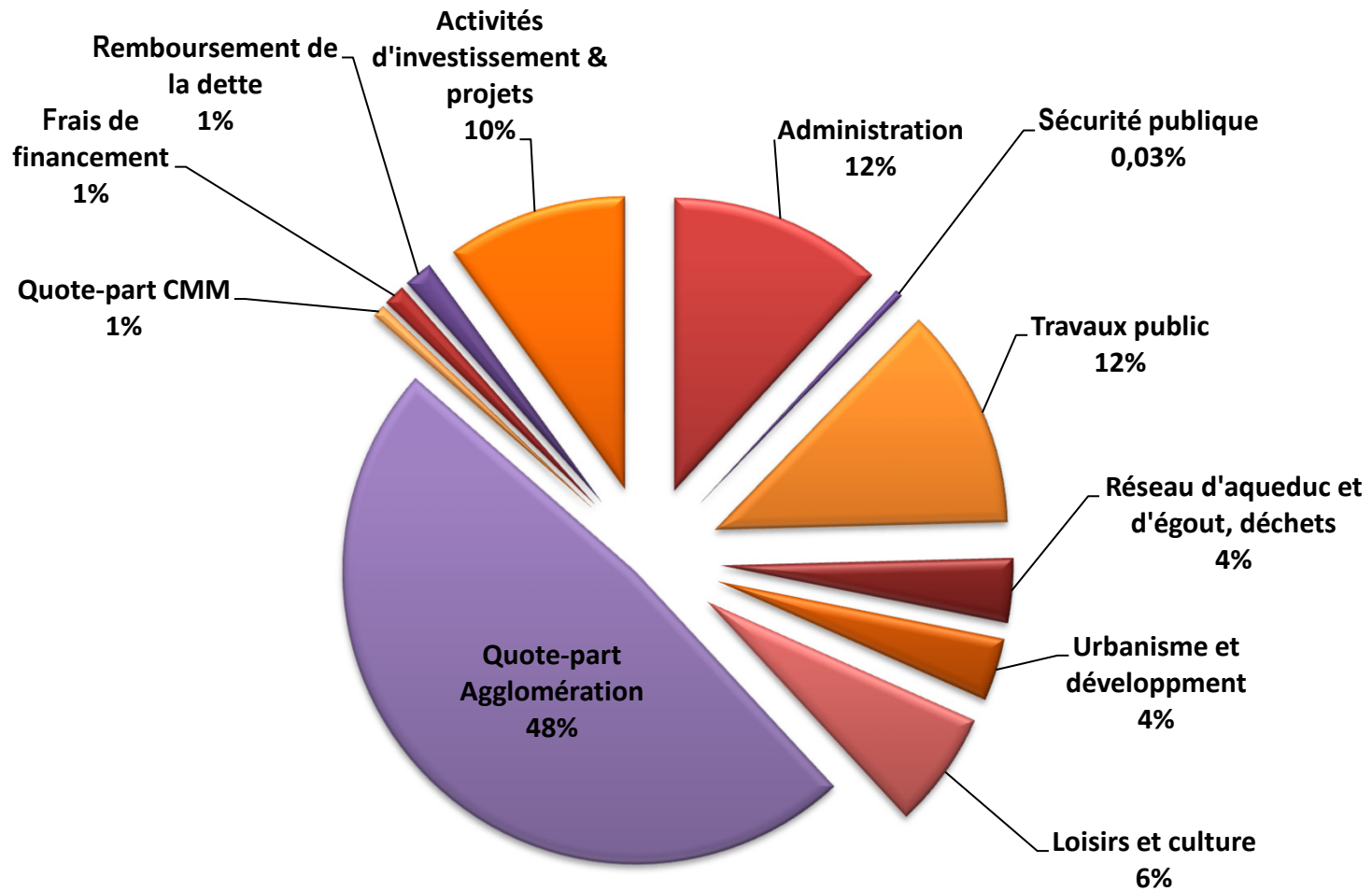
BUDGET 2020

	RÉEL 2018	BUDGET 2019		PRÉVISION AU 31-12-2019		BUDGET 2020	
		LOCAL	AGGLO & CMM	LOCAL	AGGLO & CMM	LOCAL	AGGLO & CMM
REVENUS							
Taxes	5 872 440 \$	5 955 136 \$	- \$	6 079 475 \$	- \$	6 204 549 \$	- \$
Paiements tenant lieu de taxes	127 353 \$	121 764 \$	- \$	130 551 \$	- \$	115 992 \$	- \$
Transferts	39 671 \$	37 715 \$	- \$	197 141 \$	- \$	60 017 \$	- \$
Autres recettes de sources locales	350 849 \$	272 826 \$	- \$	230 765 \$	- \$	315 805 \$	- \$
	6 390 312 \$	6 387 441 \$		6 637 932 \$		6 696 362 \$	
DÉPENSES DE FONCTIONNEMENT							
Administration	1 329 766 \$	730 893 \$	667 371 \$	718 357 \$	669 391 \$	793 145 \$	282 976 \$
Sécurité publique	1 414 091 \$	8 140 \$	1 405 025 \$	117 853 \$	1 405 022 \$	28 140 \$	1 482 331 \$
Travaux publics	1 595 971 \$	780 786 \$	788 768 \$	751 546 \$	788 766 \$	825 011 \$	856 180 \$
Réseau d'aqueduc et d'égout, déchets	638 894 \$	257 926 \$	387 051 \$	269 674 \$	387 047 \$	238 983 \$	364 026 \$
Logement social	35 022 \$	- \$	35 515 \$	- \$	35 385 \$	- \$	39 408 \$
Urbanisme et développement	242 485 \$	207 040 \$	91 556 \$	187 571 \$	89 465 \$	233 200 \$	91 829 \$
Loisirs et culture	529 600 \$	378 306 \$	158 476 \$	382 307 \$	158 476 \$	433 596 \$	166 447 \$
Frais de financement et amortissement	537 983 \$	498 779 \$	3 579 \$	496 913 \$	3 562 \$	524 891 \$	5 306 \$
	6 323 812 \$	2 861 870 \$	3 537 341 \$	2 924 222 \$	3 537 113 \$	3 076 966 \$	3 288 503 \$
		6 399 211 \$		6 461 335 \$		6 365 469 \$	
ACTIVITÉS FINANCIÈRES							
Amortissement	(483 560) \$	(444 002) \$	- \$	(444 002) \$	- \$	(444 235) \$	- \$
Remboursement de la dette	73 191 \$	63 535 \$	- \$	55 500 \$	- \$	105 782 \$	- \$
Transfert aux activités d'investissement	91 164 \$	368 698 \$	- \$	214 482 \$	- \$	669 346 \$	- \$
	(319 205) \$	(11 769) \$		(174 020) \$		330 893 \$	
SURPLUS (DÉFICIT) AVANT AFFECTAT	385 705 \$	0 \$		350 617 \$		0 \$	
AFFECTATIONS							
Surplus accumulé affecté/non-affecté	- \$	- \$	- \$	164 000 \$	- \$	- \$	- \$
Réserves financières	(25 067) \$	- \$	- \$	- \$	- \$	- \$	- \$
	(25 067) \$	- \$		164 000 \$		- \$	
SURPLUS DE L'EXERCICE	410 772 \$	0 \$		186 617 \$		0 \$	

REVENUS 2020



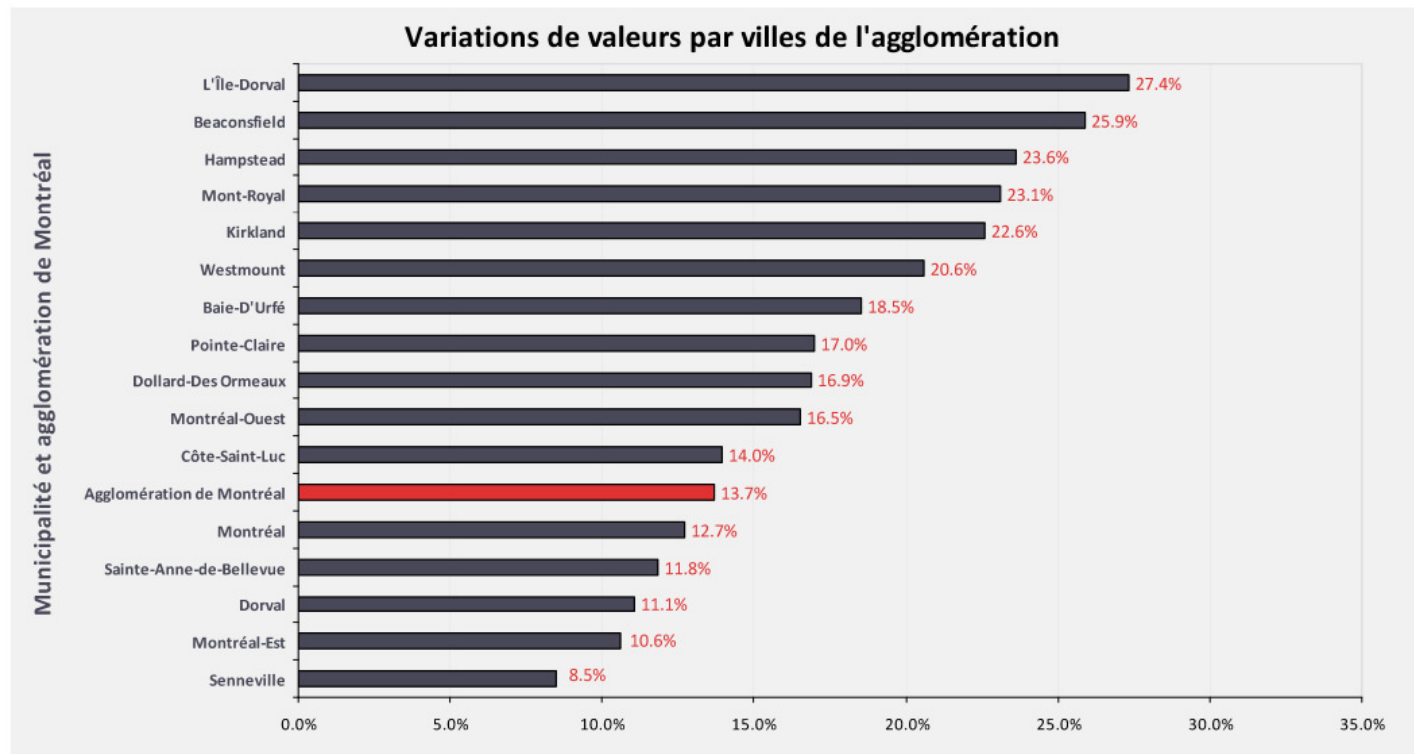
DÉPENSES 2020



QUOTE-PART AGGLOMÉRATION DE MONTRÉAL

ADMINISTRATION GÉNÉRALE (Inclues "Contribution pour le financement Centre-Ville")			
Évaluation	0,84%	24 231 \$	02-150-00-951
Autres	0,44%	12 693 \$	02-190-00-951
SÉCURITÉ PUBLIQUE			
Police	32,39%	934 354 \$	02-210-00-951
Sécurité incendie (sauf premiers répondants)	17,90%	516 361 \$	02-220-00-951
Sécurité civile	0,07%	2 019 \$	02-230-00-951
Autres	0,61%	17 597 \$	02-290-00-951
TRANSPORT			
Réseau routier	0,33%	9 520 \$	02-310-00-951
Transport collectif	28,76%	829 640 \$	02-360-00-951
Autres	0,59%	17 020 \$	02-390-00-951
HYGIÈNE DU MILIEU			
Matières résiduelles	3,73%	107 599 \$	02-450-00-951
Protection de l'environnement	0,15%	4 327 \$	02-470-00-951
SANTÉ ET BIEN-ÊTRE			
Logement social	0,21%	6 058 \$	02-520-00-951
Autres	0,18%	5 192 \$	02-590-00-951
AMÉNAGEMENT, URBANISME ET DÉVELOPPEMENT			
Aménagement, urbanisme et zonage	0,17%	4 904 \$	02-610-00-951
Rénovation urbaine	0,30%	8 654 \$	02-630-00-951
Promotion et développement économique	2,49%	71 829 \$	02-620-00-951
Autres	0,09%	2 596 \$	02-690-00-951
LOISIRS ET CULTURE			
Activités récréatives	1,87%	53 944 \$	02-701-00-951
Activités culturelles	3,90%	112 503 \$	02-702-00-951
ACTIVITÉS FINANCIÈRES			
	100%	2 884 700 \$	
QUOTE-PART - SERVICE DES PREMIERS RÉPONDANTS			
		12 000 \$	02-220-00-951
QUOTE-PART - DÉPENSES RÉSIDUELLES POUR LE SERVICE DE L'EAU			
		181 700 \$	02-412-00-951
QUOTE-PART - RÉSERVE FINANCIÈRE POUR LE SERVICE DE L'EAU			
		- \$	
QUOTE-PART - ALIMENTATION DE L'EAU POTABLE			
		70 400 \$	02-412-01-951
QUOTE-PART - INVESTISSEMENTS ADMISSIBLES À LA TECQ			
		40 700 \$	02-190-00-951
QUOTE-PART - INVESTISSEMENTS ADMISSIBLES À LA FCCQ			
		29 100 \$	02-190-00-951
QUOTE-PART - DÉFICIT EXERCICES ANTÉRIEURS			
		20 400 \$	02-190-00-951
		354 300 \$	
		3 239 000 \$	

Sommaire des variations de valeurs



PROGRAMME TRIENNAL D'IMMOBILISATIONS 2020-2021-2022

Services	Description	PROGRAMME TRIENNAL D'IMMOBILISATIONS ET PROJETS			
		2020	2021	2022	Total
ADMIN	Image de marque de Senneville				
	Recherche et développement (firme externe) se munir d'une mission et des valeurs de Senneville \$25 000	50 000 \$	- \$	- \$	50 000 \$
	Création d'éléments de base/souligner le 125e anniversaire (éléments visuels qui représenteront les valeurs et les caractéristiques de Senneville \$25 000				
TRAVAUX PUBLICS	Réfection du pont de l'anse à l'Orme selon le plan d'intervention	300 000 \$	- \$	- \$	300 000 \$
	Extension McKenzie nord (estimation 2019-01-23)	- \$	2 302 000 \$	- \$	2 302 000 \$
	Réhabilitation des vieilles conduites d'eau potables en fonte grise et réfection du drainage du bassin versant #3 Secteur: Elmwood (Entre Ave. Pacific et Ch. Senneville)	1 724 000 \$	- \$	- \$	1 724 000 \$
	Réhabilitation des vieilles conduites d'eau potables en fonte grise et réfection du drainage du bassin versant #4 Secteur: Senneville (Entre Ave. Tunstall et Ave. Mckenzie) -Exutoire pluviale entre le 24 et 26 chemin de Senneville	- \$	1 622 800 \$	- \$	1 622 800 \$
	Réhabilitation des vieilles conduites d'eau potables en fonte grise et réfection du drainage du bassin versant #4 Secteur: Tunstall (Entre Ave. Pacific et Ch. Senneville)	- \$	2 167 800 \$	- \$	2 167 800 \$
	Réhabilitation des vieilles conduites d'eau potables en fonte grise et réfection du drainage du bassin versant #4 Secteur: McKenzie (Du 4 au 26)/Pacific (entre Mckenzie et Tunstall pour connecter le drainage)	- \$	2 091 300 \$	- \$	2 091 300 \$
	Réhabilitation des vieilles conduites d'eau potables en fonte grise et réfection du drainage du bassin versant #6 Secteur: Sunset (Au complet + intersection Ch. Senneville)	- \$		1 592 100 \$	1 592 100 \$

PROGRAMME TRIENNAL D'IMMOBILISATIONS 2020-2021-2022

Services	Description	PROGRAMME TRIENNAL D'IMMOBILISATIONS ET PROJETS			
		2020	2021	2022	Total
TRAVAUX PUBLICS	Construction du réseau d'aqueduc au nord (chemin de Senneville) boucler le réseau nord-sud (protection incendie)	-	3 468 000 \$	-	3 468 000 \$
	Bassin #22 Secteur:Phillips/Senneville -Stabilisation de la berge/Démolition du vieux bâtiment/puit -Réfection de l'exutoire pluvial	176 000 \$	-	-	176 000 \$
	Bassin #22 Secteur: Phillips/Senneville -Drainage			300 000 \$	300 000 \$
	Amenagement parcs, espace verts, sentiers et immeuble 53 Senneville	90 000 \$	-	-	90 000 \$
	Étude de circulation et configuration Ancien Combattant/St-Anne/	38 000 \$	-	-	38 000 \$
	Travaux intersection Ancien Combattant/Ste-Anne/Pacific	157 000 \$			157 000 \$
	-Travaux de stationnement, drainage et éclairage du Parc Senneville	490 000 \$	-	-	490 000 \$
	Remplacement d'équipements de voirie	60 000 \$	-	-	60 000 \$
	Centre Communautaire -Ajout d'une porte pour l'accès à la piscine par l'intérieur du CCGM -Passage clôturé pour sécuriser la porte latérale	53 000 \$	-	-	53 000 \$
	LOISIRS	Équipements et mobiliers pour les terrains des jeux - Support à vélo (parc Senneville et SSLP) \$6 000 - Cabanon permanent Parc Senneville \$15 000 - Glissade Parc Senneville \$8 500	29 500 \$	-	-
Réhabilitation de la piscine et équipements - Installation permanente(table, ombrage) \$40 000 - Sandbast piscine \$16 000 - Peinture à l'epoxy \$14 500		70 500 \$	-	-	70 500 \$
	Total	3 238 000 \$	11 651 900 \$	1 892 100 \$	16 782 000 \$

PROGRAMME TRIENNAL D'IMMOBILISATIONS 2020-2021-2022

Services	Description	PTI	SOURCE DE FINANCEMENT DU PTI 2020-2021-2022								
			Budget courant	Subvention				Surplus	Emprunt à long terme		
			Transfert d'investissement	TECQ	Primeau	Fimeau	FCCQ (approx)		FEPTU (60%)*	Général	Secteur
ADMIN	Image de marque de Senneville	50 000 \$	50 000 \$	- \$	- \$	- \$	- \$	- \$	- \$	- \$	- \$
TRAVAUX PUBLICS	Réfection du pont de l'anse à l'Orme selon le plan d'intervention	300 000 \$	- \$	- \$	- \$	- \$	- \$	- \$	300 000 \$	- \$	- \$
	Extension McKenzie nord (estimation 2019-01-23)	2 302 000 \$	- \$	- \$	- \$	- \$	- \$	- \$	- \$	- \$	2 302 000 \$
	Réhabilitation des vieilles conduites d'eau potables en fonte grise et réfection du drainage du bassin versant #3 Secteur: Elmwood (Entre Ave. Pacific et Ch. Senneville)	1 724 000 \$	- \$	- \$	- \$	303 248 \$	- \$	- \$	- \$	- \$	1 420 752 \$
	Réhabilitation des vieilles conduites d'eau potables en fonte grise et réfection du drainage du bassin versant #4 Secteur: Senneville (Entre Ave. Tunstall et Ave. Mckenzie) -Exutoire pluviale entre le 24 et 26 chemin de Senneville	1 622 800 \$	- \$	- \$	- \$	155 760 \$	- \$	- \$	150 000 \$	- \$	1 317 040 \$
	Réhabilitation des vieilles conduites d'eau potables en fonte grise et réfection du drainage du bassin versant #4 Secteur: Tunstall (Entre Ave. Pacific et Ch. Senneville)	2 167 800 \$	- \$	- \$	- \$	312 748 \$	- \$	- \$	350 000 \$	- \$	1 505 052 \$
	Réhabilitation des vieilles conduites d'eau potables en fonte grise et réfection du drainage du bassin versant #4 Secteur: McKenzie (Du 4 au 26)/Pacific (entre Mckenzie et Tunstall pour connecter le drainage)	2 091 300 \$	- \$	- \$	- \$	238 040 \$	- \$	- \$	- \$	- \$	1 853 260 \$
	Réhabilitation des vieilles conduites d'eau potables en fonte grise et réfection du drainage du bassin versant #6 Secteur: Sunset (Au complet + intersection Ch. Senneville)	1 592 100 \$	- \$	- \$	- \$	279 764 \$	- \$	- \$	- \$	- \$	1 312 336 \$
	Construction du réseau d'aqueduc au nord (chemin de Senneville) boucler le réseau nord-sud (protection incendie)	3 468 000 \$	- \$	- \$	528 000 \$	- \$	- \$	- \$	350 000 \$	- \$	2 590 000 \$

PROGRAMME TRIENNAL D'IMMOBILISATIONS 2020-2021-2022

Services	Description	PTI	SOURCE DE FINANCEMENT DU PTI 2020-2021-2022									
			Budget courant	Subvention					Surplus	Emprunt à long terme		
			Transfert d'investissement	TECQ	Primeau	Fimeau	FCCQ (approx)	FEPTU (60%)*		Général	Secteur	
TRAVAUX PUBLICS	Bassin #22 Secteur: Phillips/Senneville -Stabilisation de la berge/Démolition du vieux bâtiment/puit -Réfection de l'exutoire pluvial	176 000 \$	176 000 \$	- \$	- \$	- \$	- \$	- \$	- \$	- \$	- \$	- \$
	Bassin #22 Secteur: Phillips/Senneville -Drainage	300 000 \$		300 000 \$								
	Amenagement parcs, espace verts, sentiers et immeuble 53 Senneville	90 000 \$	- \$	- \$	- \$	- \$	- \$	- \$	90 000 \$	- \$	- \$	- \$
	Étude de circulation et configuration Ancien Combattant/St-Anne/Pacific	38 000 \$	- \$	- \$	- \$	- \$	- \$	- \$	38 000 \$	- \$	- \$	- \$
	Travaux intersection Ancien Combattant/Ste-Anne/Pacific Parc Senneville	157 000 \$	157 000 \$	- \$	- \$	- \$	- \$	- \$	- \$	- \$	- \$	- \$
	-Travaux de stationnement, drainage et éclairage du Parc Senneville	490 000 \$	150 846 \$	- \$	- \$	- \$	- \$	- \$	339 154 \$	- \$	- \$	- \$
	Remplacement d'équipements de voirie Centre Communautaire	60 000 \$	31 000 \$	- \$	- \$	- \$	- \$	- \$	29 000 \$	- \$	- \$	- \$
-Ajout d'une porte pour l'accès à la piscine par l'intérieur du CCGM -Passage clôturé pour sécuriser la porte latérale	53 000 \$	53 000 \$	- \$	- \$	- \$	- \$	- \$	- \$	- \$	- \$	- \$	
LOISIRS	Équipements et mobiliers pour les terrains des jeux	29 500 \$	- \$	- \$	- \$	- \$	- \$	- \$	29 500 \$	- \$	- \$	- \$
	Réhabilitation de la piscine et équipements	70 500 \$	51 500 \$	- \$	- \$	- \$	- \$	- \$	19 000 \$	- \$	- \$	- \$
	Total	16 782 000 \$	669 346 \$	300 000 \$	528 000 \$	1 289 560 \$	- \$	- \$	1 694 654 \$	- \$	12 300 440 \$	

PROGRAMME TRIENNAL D'IMMOBILISATIONS 2020

Services	Description	PTI 2020	SOURCE DE FINANCEMENT DU PTI 2020										
			Budget	Subventions					Surplus	Emprunt à long terme			
			Transfert d'investissement	TECQ	PRIMEAU	FIMEAU	FCCQ (2/3)*	FEPTEU (60%)*		Général	Secteur		
ADMIN	Image de marque de Senneville Recherche et développement (firme externe) se munir d'une mission et des valeurs de Senneville \$25 000 Création d'éléments de base/souligner le 125e anniversaire (éléments visuels qui représenteront les valeurs et les caractéristiques de Senneville \$25 000	50 000 \$	50 000 \$	- \$	- \$	- \$	- \$	- \$	- \$	- \$	- \$	- \$	
TRAVAUX PUBLICS	Réfection du pont de l'anse à l'Orme selon le plan d'intervention	300 000 \$	- \$	- \$	- \$	- \$	- \$	- \$	- \$	300 000 \$	- \$	- \$	
	Réhabilitation des vieilles conduites d'eau potables en fonte grise et réfection du drainage du bassin versant #3 Secteur: Elmwood (Entre Ave. Pacific et Ch. Senneville) Bassin #22	1 724 000 \$	- \$	- \$	- \$	303 248 \$	- \$	- \$	- \$	- \$	- \$	1 420 752 \$	
	Secteur: Phillips/Senneville -Stabilisation de la berge/Démolition du vieux bâtiment/puit -Réfection de l'exutoire pluvial	176 000 \$	176 000 \$	- \$	- \$	- \$	- \$	- \$	- \$	- \$	- \$	- \$	- \$
	Amenagement parcs, espace verts, sentiers et immeuble 53 Senneville	90 000 \$	- \$	- \$	- \$	- \$	- \$	- \$	- \$	90 000 \$	- \$	- \$	
	Étude de circulation et configuration Ancien Combattant/St-Anne/Pacific	38 000 \$	- \$	- \$	- \$	- \$	- \$	- \$	- \$	38 000 \$	- \$	- \$	
	Travaux intersection Ancien Combattant/Ste-Anne/Pacific	157 000 \$	157 000 \$	- \$	- \$	- \$	- \$	- \$	- \$	- \$	- \$	- \$	
	Parc Senneville -Travaux de stationnement, drainage et éclairage du Parc Senneville	490 000 \$	150 846 \$	- \$	- \$	- \$	- \$	- \$	- \$	339 154 \$	- \$	- \$	
	Remplacement d'équipements de voirie Centre Communautaire	60 000 \$	31 000 \$	- \$	- \$	- \$	- \$	- \$	- \$	29 000 \$	- \$	- \$	
	-Ajout d'une porte pour l'accès à la piscine par l'intérieur du CCGM -Passage clôturé pour sécuriser la porte	53 000 \$	53 000 \$	- \$	- \$	- \$	- \$	- \$	- \$	- \$	- \$	- \$	
	LOISIRS	Équipements et mobiliers pour les terrains des jeux	29 500 \$	- \$	- \$	- \$	- \$	- \$	- \$	29 500 \$	- \$	- \$	
	Réhabilitation de la piscine et équipements	70 500 \$	51 500 \$	- \$	- \$	- \$	- \$	- \$	19 000 \$	- \$	- \$		
Total		3 238 000 \$	669 346 \$	- \$	- \$	303 248 \$	- \$	- \$	- \$	844 654 \$	- \$	1 420 752 \$	

UTILISATION DU SURPLUS 2019-2020

2020 SOMMAIRE PRÉVISIONNEL (non-audité)		
Excédent non affecté accumulé au 31-12-2018 (audité)		1 161 216 \$
(Le fond de roulement \$250 000 et autre réserve \$34 011 non)		
Excédent de fonctionnement affecté Immobilisations et projets 2019		
- Drainage pluvial, pont anse à l'orme	1 100 000 \$	
- Travaux de stationnement	300 000 \$	
- Aménagement parc	50 000 \$	
	1 450 000 \$	
Fonds Réservés		
- Fonds de roulement & solde disponibles pour règlement	284 011 \$	
Total fonds réservés et excédent affecté		1 734 011 \$
Excédent de fonctionnement au 31 décembre 2019		350 617 \$
Total excédent accumulé 2019 (prévisionnel)		3 245 844 \$
Excédent de fonctionnement affecté au 31-12-2019		
- Drainage pluvial, pont anse à l'orme	1 100 000 \$	
- Travaux de stationnement	300 000 \$	
- Aménagement parc	129 000 \$	
- Informatique municipale	39 000 \$	
- Étude de circulation et configuration Ancien Combattant/St-Anne/Pacific	38 000 \$	
- Equipements de voirie	29 000 \$	
- Equipements et mobiliers pour les terrains des jeux	29 500 \$	
- Réhabilitation de la piscine et équipements	19 000 \$	
		1 683 500 \$
PTI 2020 - Immobilisations et projets		
- Pont de l'Anse à l'Orme - réparations	(300 000) \$	
- Travaux de stationnement, drainage et éclairage de Parc Senneville	(339 154) \$	
- Aménagement parcs, espace verts, sentiers et immeuble 53 Senneville	(90 000) \$	
- Étude de circulation et configuration Ancien Combattant/St-Anne/Pacific	(38 000) \$	
- Equipements de voirie	(29 000) \$	
- Equipements et mobiliers pour les terrains des jeux	(29 500) \$	
- Réhabilitation de la piscine et équipements	(19 000) \$	
		(844 654) \$
EXCÉDENT DE FONCTIONNEMENT AFFECTÉ (PRÉVISIONNEL) AU 31-12-2020 (non-audité)		838 846 \$
EXCÉDENT DE FONCTIONNEMENT NON AFFECTÉ (PRÉVISIONNEL) AU 31-12-2020 (non-audité)		1 562 344 \$